




AJPSOFT I.K.E

ΑΡ.Γ.Ε.ΜΗ 125649801000

ΙΣΟΛΟΓΙΣΜΟΣ ΤΗΣ 31ης ΔΕΚΕΜΒΡΙΟΥ 2014

1η ΕΤΑΙΡΙΚΗ ΧΡΗΣΗ (30η ΜΑΙΟΥ 2013 - 31η ΔΕΚΕΜΒΡΙΟΥ 2014)

ΕΝΕΡΓΗΤΙΚΟ				ΠΑΘΗΤΙΚΟ	
ΠΟΣΑ ΚΛΕΙΟΜΕΝΗΣ ΧΡΗΣΕΩΣ 2014				ΠΟΣΑ ΚΛΕΙΟΜ. ΧΡΗΣΕΩΣ 2014	
Β. ΕΞΟΔΑ ΕΓΚΑΤΑΣΤΑΣΕΩΣ	Αξία Κτήσεως	Αποσβέσεις	Αναπόσβεστη Αξία	A. ΙΔΙΑ ΚΕΦΑΛΑΙΑ	
1. Εξοδα ιδρύσεως και πρώτης εγκ/σεως	166,80	26,61	140,19	I. Κεφάλαιο Εταιρικό (5.000 εταιρικά μερίδια των 1 ευρώ.)	
4. Λοιπά έξοδα εγκαταστάσεως	3.558,00	1.523,49	2.034,51	1. Καταβλημένο	5.000,00
	<u>3.724,80</u>	<u>1.550,10</u>	<u>2.174,70</u>		<u>5.000,00</u>
Γ. ΠΑΓΙΟ ΕΝΕΡΓΗΤΙΚΟ				IV. Αποθεματικά Κεφάλαια	
II. Ενσώματες ακινητοποιήσεις				1. Τακτικό Αποθεματικό	1.666,67
6. Επιπλα & λοιπός εξοπλισμός	16.298,47	4.705,82	11.592,65		<u>1.666,67</u>
Σύνολο ακινητοποιήσεων (ΓII)	<u>16.298,47</u>	<u>4.705,82</u>	<u>11.592,65</u>	V. Αποτελέσματα εις νέο	
				Υπόλοιπο κερδών χρήσεως εις νέο	74.701,37
III. Συμμετοχές και άλλες μακροπρόθεσμες χρηματοοικονομικές απαιτήσεις					<u>74.701,37</u>
7. Λοιπές μακροπρόθεσμες απαιτήσεις			900,00	ΣΥΝΟΛΟ ΙΔΙΩΝ ΚΕΦΑΛΑΙΩΝ (AII+AIV+AV)	<u>81.368,04</u>
			<u>900,00</u>		
ΣΥΝΟΛΟ ΠΑΓΙΟΥ ΕΝΕΡΓΗΤΙΚΟΥ (ΓII+ΓIII)			<u>12.492,65</u>	Γ. ΥΠΟΧΡΕΩΣΕΙΣ	
Δ. ΚΥΚΛΟΦΟΡΟΥΝ ΕΝΕΡΓΗΤΙΚΟ				II. Βραχυπρόθεσμες υποχρεώσεις	
II. Απαιτήσεις				1. Προμηθευτές	47.920,12
1. Πελάτες		44.170,14	44.170,14	5. Υποχρεώσεις από φόρους - τέλη	64.000,83
ΜΕΙΟΝ : Προβλέψεις		0,00	14.039,05	10. Μεριάσματα πληρωτέα	40.500,00
11. Χρεώστες διάφοροι			<u>58.209,19</u>	11. Πιστωτές διάφοροι	100,00
IV. Διαθέσιμα					<u>152.520,95</u>
1. Ταμείο			11.255,86	ΣΥΝΟΛΟ ΥΠΟΧΡΕΩΣΕΩΝ (ΓII)	<u>152.520,95</u>
3. Καταθέσεις όψεως & προθεσμίας			149.756,59		
			<u>161.012,45</u>	ΓΕΝΙΚΟ ΣΥΝΟΛΟ ΠΑΘΗΤΙΚΟΥ (A+Γ)	<u>233.888,99</u>
ΣΥΝΟΛΟ ΚΥΚΛΩΝΤΟΣ ΕΝΕΡΓΗΤΙΚΟΥ (ΔII+ΔIV)			<u>219.221,64</u>		
ΓΕΝΙΚΟ ΣΥΝΟΛΟ ΕΝΕΡΓΗΤΙΚΟΥ (B+Γ+Δ)			<u>233.888,99</u>		
ΚΑΤΑΣΤΑΣΗ ΛΟΓΑΡΙΑΣΜΟΥ ΑΠΟΤΕΛΕΣΜΑΤΩΝ ΧΡΗΣΕΩΣ 31ης ΔΕΚΕΜΒΡΙΟΥ 2014 (30η ΜΑΙΟΥ 2013 - 31 ΔΕΚΕΜΒΡΙΟΥ 2014)				ΠΙΝΑΚΑΣ ΔΙΑΘΕΣΕΩΣ ΑΠΟΤΕΛΕΣΜΑΤΩΝ	
ΠΟΣΑ ΚΛΕΙΟΜΕΝΗΣ ΧΡΗΣΕΩΣ 2014				ΠΟΣΑ ΚΛΕΙΟΜ. ΧΡΗΣΕΩΣ 2014	
I. ΑΠΟΤΕΛΕΣΜΑΤΑ ΕΚΜΕΤΑΛΛΕΥΣΗΣ				Καθαρά αποτελέσματα χρήσεως	164.010,87
Κύκλος εργασιών (έσοδα παροχής υπηρεσιών)			407.231,00	Σύνολο	<u>164.010,87</u>
Μείον : Κόστος παροχής υπηρεσιών			227.820,00		
Μικτά αποτελέσματα (κέρδη) εκμετάλλευσης			179.411,00	Μείον : Φόρος εισοδήματος	42.642,83
Σύνολο			179.411,00	Κέρδη εις νέον	<u>121.368,04</u>
ΜΕΙΟΝ : 1. Εξοδα διοικητικής λειτουργίας	16.452,23		16.452,23		
2. Εξοδα λειτουργίας διαθέσεως	0,00		16.452,23	H διάθεση των κερδών γίνεται ως εξής :	
Μερικά αποτελέσματα κέρδη εκμετάλλευσης			162.958,77	1. Τακτικό αποθεματικό	1.666,67
Πλέον : 4. Πιστωτικοί τόκοι & συναφή έσοδα	1.355,86		1.052,10	2. Πρώτο μέρισμα	41.895,48
Μείον : 3. Χρεωστικοί τόκοι & συναφή έξοδα	303,76		164.010,87	3. Πρόσθετο μέρισμα	3.104,52
Ολικά αποτελέσματα κέρδη εκμετάλλευσης				8. Υπόλοιπο κερδών εις νέο	74.701,37
II. ΠΛΕΟΝ : Έκτακτα Αποτελέσματα					<u>121.368,04</u>
ΜΕΙΟΝ : Σύνολο αποσβέσεων πάγιων στοιχείων	6.255,92				
Μείον : Οι από αυτές ενσωματωμένες στο λειτουργικό κόστος	6.255,92		0,00		
ΚΑΘΑΡΑ ΑΠΟΤΕΛΕΣΜΑΤΑ (κέρδη ΧΡΗΣΕΩΣ)			<u>164.010,87</u>		
ΑΘΗΝΑ 31/03/2015					
Ο ΔΙΑΧΕΙΡΙΣΤΗΣ		Η ΕΤΑΙΡΟΣ		Ο ΛΟΓΙΣΤΗΣ	
					
ΣΠΥΡΙΔΩΝ ΚΑΤΣΙΓΙΑΝΝΗΣ ΑΔΤ :ΑΒ 788737		ΕΛΛΗ ΚΑΤΣΙΓΙΑΝΝΗ ΑΔΤ :Κ 921935		ΝΙΚΟΛΑΟΣ ΚΑΤΣΙΝΗΣ ΑΡ.ΜΗΤΡ. ΑΔ. : 29260 ΤΑΞΗ Α'	